





Operadora preferencial



Operadora horizontal

2 cores para papel brilhoso - azul Pantone 300C / verde Pantone 369 C  
2 cores para papel fosco - azul pantone process blue U / verde Pantone 376 U  
4 cores policromia - azul C100 M35 Y0 K0 / verde C70 M0 Y100 K0  
RGB (aplicações digitais e televisivas)



1 cor com retícula para fundo claro



1 cor a traço para fundo claro



Operadora para fundo escuro



Operadora horizontal para fundo escuro

2 cores para papel brilhoso - azul Pantone 300C / verde Pantone 369 C  
2 cores para papel fosco - azul pantone process blue U / verde Pantone 376 U  
4 cores policromia - azul C100 M35 Y0 K0 / verde C70 M0 Y100 K0  
RGB (aplicações digitais e televisivas)



1 cor com retícula para fundo escuro



1 cor a traço para fundo escuro

## VARIAÇÕES DE COR – OPERADORAS

A versão preferencial da assinatura estadual é a sua execução em duas cores, utilizando cores especiais brilhantes. Essa versão deve ser usada em todas as comunicações impressas da empresa, inclusive anúncios e outros materiais de marketing. Configurações de cores adicionais da assinatura estadual suportam várias outras aplicações.

- Assinatura a traço para fundo claro e fundo escuro.
- Assinatura 1 cor com retícula para fundo claro e fundo escuro.
- Assinatura para impressão a 4 cores policromia em fundo claro e fundo escuro.
- Assinatura para impressão a 2 cores em papel fosco para fundo claro e fundo escuro
- Assinatura cor para uso em tela para fundo claro e fundo escuro.

A arte final encontra-se em CD-ROM incluído neste manual.

Brasil Telecom  
Padrões gráficos

Observação I:  
a correta aplicação da marca demanda o uso de dois tons de azul:  
o azul Pantone Process Blue U ou 300C para fundo claro,  
e o azul Pantone 279C ou 279U para fundo escuro.

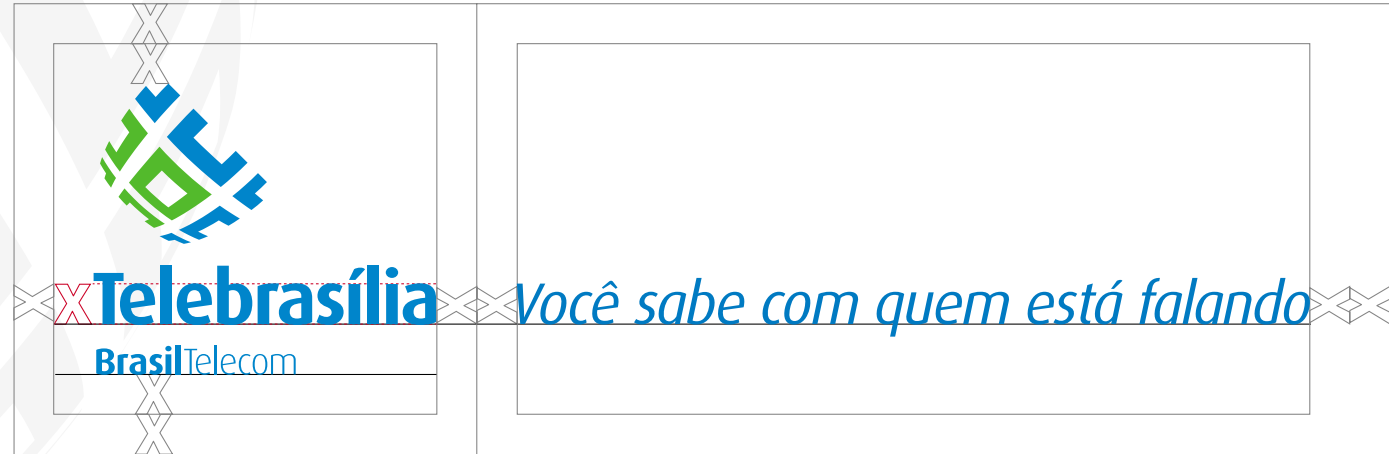
Observação II:  
quando aplicado em 1 cor,  
a logomarca será sempre nas cores preto ou branco

## MARGEM DE SEGURANÇA DAS OPERADORAS - PREFERENCIAL COM SLOGAN

Para maximizar visibilidade e impacto, a assinatura da operadora com slogan sempre deve aparecer com um espaço mínimo ao seu redor. Esse espaço ressalta a assinatura entre outros elementos visuais ou gráficos.

Sempre deixe um espaço ao redor da assinatura de duas vezes a altura das letras minúsculas da assinatura da operadora com slogan (indicado por dois x's no exemplo ao lado).

O slogan pode ser posicionado à direita ou abaixo da assinatura da empresa estadual. Sempre deve haver uma separação de pelo menos dois X's entre a assinatura da operadora e o slogan.



Preferencial Com Slogan ao Lado



Preferencial Com Slogan Embaixo



Alternativa Com Slogan ao Lado



Alternativa Com Slogan Embaixo

MARGEM DE SEGURANÇA DAS OPERADORAS - ALTERNATIVA COM SLOGAN

## TAMANHO MÍNIMO

Para assegurar visibilidade e impacto na reprodução da marca, nunca apresente a assinatura Brasil Telecom em tamanho menor do que 12 mm, medidos da parte superior do ícone até a linha de base do logotipo.

Essa especificação de tamanho mínimo também se aplica às assinaturas das nove operadoras .

Como no caso da assinatura mãe, o tamanho mínimo para a reprodução de cada assinatura da operadora é 12 mm, medidos da parte superior do ícone até a linha de base do logotipo da operadora.

No caso das assinaturas horizontais, tanto da holding como das operadoras, o tamanho mínimo para a reprodução é de 6 mm, medidos da parte superior do ícone até a linha de base do logotipo da operadora.

O tamanho mínimo da logomarca da operadora deve considerar apenas o ícone e o nome da operadora, como no exemplo.





## CONTROLE DE FUNDO

Para maximizar clareza, legibilidade e impacto, a assinatura da Brasil Telecom e as assinaturas das operadoras sempre devem ser reproduzidas com fundos que proporcionem contraste suficiente. O fundo preferencial é o branco. Ao imprimir a assinatura em fundos coloridos, evite criar um ambiente que concorra com a assinatura, ou que a faça "vibrar" ou se dissipar.

Sempre escolha cores de fundo que complementem as cores primárias da Brasil Telecom e ofereçam um valor de contraste distinto. Quando a cor for escura, use a assinatura em negativo: o verde Pantone 369C ou 376U, e o azul Pantone 279C ou 279U. Em fundos de cor clara, imprima a assinatura em positivo: nas cores verde Pantone 369C ou 376U, e azul Pantone 300C ou Process Blue U.



Ao trabalhar com fotografias, a assinatura deve ficar legível. Evite imprimir a assinatura em uma área muito detalhada ou de alto contraste da fotografia.

## USO INDEVIDO DA ASSINATURA

Para gerar familiaridade com as assinaturas da Brasil Telecom e de suas operadoras, além de dar consistência aos seus atributos de personalidade, é essencial – e obrigatório – reproduzi-las com uniformidade.




Para preservar a integridade e o impacto de nossas assinaturas:

- Não repositone o ícone ou o logotipo da Brasil Telecom.
- Nunca reproduza a assinatura em outras cores além das recomendadas.
- Não altere a parte do ícone ou logotipo.
- Nunca apresente a assinatura com um fundo complexo.
- Não use tipos alternativos nem altere o logotipo.
- Nunca confine a assinatura em qualquer formato.











Observação 1:  
a correta aplicação da marca demanda o uso de dois tons de azul:  
o azul Pantone Process Blue U ou 300C para fundo claro,  
e o azul Pantone 279C ou 279U para fundo escuro.

Brasil Telecom  
Padrões gráficos

	Pantone U/C	C	M	Y	K	R	G	B*
 BrasilTelecom Azul	300C/Process Blue U	100	35	0	0	0	51	204
 BrasilTelecom Verde	369C/376U	70	0	100	0	51	153	0
 BrasilTelecom Azul Negativo	279C/279U	80	40	0	0	102	153	204

\* Não deve ser usado para nenhuma espécie de impressão, somente para uso em internet, filmes ou outros meios onde ele só aparecerá na tela.

	Pantone U/C	C	M	Y	K	R	G	B*
 BrasilTelecom Azul Escuro	2955C/301U	100	35	0	40	0	51	102
 BrasilTelecom Verde Escuro	567C/356U	100	0	90	40	0	51	0
 BrasilTelecom Vermelho Escuro	504C/690U	80	90	100	15	51	0	0
 BrasilTelecom Cinza Escuro	Cool Gray 9C/ Cool Gray 9U	50	35	35	0	51	51	51
 BrasilTelecom Azul Claro	644C/644U	35	10	0	10	102	153	204
 BrasilTelecom Verde Claro	577C/5787U	15	0	35	15	153	204	102
 BrasilTelecom Vermelho Claro	5215C/5215U	15	25	0	20	153	102	153
 BrasilTelecom Cinza Claro	Cool Gray 1C/ Cool Gray 1U	0	0	0	5	204	204	204

## PALETA DE CORES PRIMÁRIAS / PALETA DE CORES SECUNDÁRIAS

Os padrões gráficos da Brasil Telecom incluem paletas de cores primárias e secundárias, fornecendo variedade e flexibilidade nas opções de cores e tons para acomodar uma ampla gama de aplicações.

A paleta de cores primárias consiste em Azul Brasil Telecom, Verde Brasil Telecom e Azul Brasil Telecom em Negativo, que são as cores preferenciais para a reprodução da assinatura da Brasil Telecom. Com exceção dessas cores, a logomarca só poderá ser aplicada nas duas versões em preto e branco, conforme as orientações das páginas 7 e 8.

A paleta de cores secundárias – criada para complementar a paleta primária – inclui:

- Azul Escuro Brasil Telecom
- Verde Escuro Brasil Telecom
- Vermelho Escuro Brasil Telecom
- Cinza Escuro Brasil Telecom
- Azul Claro Brasil Telecom
- Verde Claro Brasil Telecom
- Vermelho Claro Brasil Telecom
- Cinza Claro Brasil Telecom



## TIPOLOGIA

Os padrões gráficos da Brasil Telecom incluem famílias de tipos primários (Dax) e secundários (Joanna) em diversos pesos e tamanhos. Essa amplitude de opções oferece flexibilidade além de acomodar uma grande variedade de aplicações. Mas atenção: o uso exagerado de combinações de pesos e tamanhos tipográficos pode produzir complexidade e confusão, o que inibe o interesse do leitor em vez de promovê-lo.

# Dax

## Light

ABCDEFGHIJKLMNOPQRSTUVWXYZ

abcdefghijklmnopqrstuvwxyz

1234567890

Loren ipsum dolor sit amet consectetur adipiscing elit, sed dian nonummy eiusmod tempor incididunt ut laore et dolore magna liquam erat volupat Ut enim ad minim veniam, quis nostrud exercitation ullamcorpor

## Regular

ABCDEFGHIJKLMNOPQRSTUVWXYZ

abcdefghijklmnopqrstuvwxyz

1234567890

Loren ipsum dolor sit amet consectetur adipiscing elit, sed dian nonummy eiusmod tempor incididunt ut laore et dolore magna liquam erat volupat Ut enim ad minim veniam, quis nostrud exercitation ullamcorpor

## Bold

ABCDEFGHIJKLMNOPQRSTUVWXYZ

abcdefghijklmnopqrstuvwxyz

1234567890

Loren ipsum dolor sit amet consectetur adipiscing elit, sed dian nonummy eiusmod tempor incididunt ut laore et dolore magna liquam erat volupat Ut enim ad minim veniam, quis nostrud exercitation ullamcorpor

# Joanna

## Regular/Italic

ABCDEFGHIJKLMNOPQRSTUVWXYZ

abcdefghijklmnopqrstuvwxyz

1234567890

Loren ipsum dolor sit amet consectetur adipiscing elit, sed dian nonummy eiusmod tempor incididunt ut laore et dolore magna liquam erat volupat Ut enim ad minim veniam, quis nostrud exercitation ullamcorpor

Loren ipsum dolor sit amet consectetur adipiscing elit, sed dian nonummy eiusmod tempor incididunt ut laore et dolore magna liquam erat volupat Ut enim ad minim veniam, quis nostrud exercitation ullamcorpor

## Semibold/Semibold Italic

ABCDEFGHIJKLMNOPQRSTUVWXYZ

abcdefghijklmnopqrstuvwxyz

1234567890

Loren ipsum dolor sit amet consectetur adipiscing elit, sed dian nonummy eiusmod tempor incididunt ut laore et dolore magna liquam erat volupat Ut enim ad minim veniam, quis nostrud exercitation ullamcorpor

Loren ipsum dolor sit amet consectetur adipiscing elit, sed dian nonummy eiusmod tempor incididunt ut laore et dolore magna liquam erat volupat Ut enim ad minim veniam, quis nostrud exercitation ullamcorpor

## Bold/Bold Italic

ABCDEFGHIJKLMNOPQRSTUVWXYZ

abcdefghijklmnopqrstuvwxyz

1234567890

Loren ipsum dolor sit amet consectetur adipiscing elit, sed dian nonummy eiusmod tempor incididunt ut laore et dolore magna liquam erat volupat Ut enim ad minim veniam, quis nostrud exercitation ullamcorpor

Loren ipsum dolor sit amet consectetur adipiscing elit, sed dian nonummy eiusmod tempor incididunt ut laore et dolore magna liquam erat volupat Ut enim ad minim veniam, quis nostrud exercitation ullamcorpor

Junto com este manual você está recebendo um CD-Room com os arquivos de todas as nossas logomarcas. As páginas seguintes funcionam como um índice, onde você pode encontrar explicações e maiores detalhes dos arquivos contidos nesse CD.

- 1) Marca vertical, para fundo claro, impressão em 2 cores e papel couché:

Brasil Telecom: Bt2c  
Telebrasil: Tb2c  
Telegoiás: Tg2c  
Teleacre: Ta2c  
Teleron: Tr2c  
Telemat: Tm2c  
Telems: Tms2c  
Telepar: Tp2c  
Telesc: Ts2c  
CTMR: Ct2c

- 2) Marca vertical, para fundo claro, impressão em 2 cores e papel fosco

Brasil Telecom: Bt2u  
Telebrasil: Tb2u  
Telegoiás: Tg2u  
Teleacre: Ta2u  
Teleron: Tr2u  
Telemat: Tm2u  
Telems: Tms2u  
Telepar: Tp2u  
Telesc: Ts2u  
CTMR: Ct2u

- 3) Marca vertical, para fundo claro, impressão em 4 cores (não tem variação de papel)

Brasil Telecom: Bt4c  
Telebrasil: Tb4c  
Telegoiás: Tg4c  
Teleacre: Ta4c  
Teleron: Tr4c  
Telemat: Tm4c  
Telems: Tms4c  
Telepar: Tp4c  
Telesc: Ts4c  
CTMR: Ct4c

- 4) Marca vertical, para fundo claro, para ser usada em tela\*.

Brasil Telecom: Btrgb  
Telebrasil: Tbrgb  
Telegoiás: Tgrgb  
Teleacre: Targb  
Teleron: Trrgb  
Telemat: Tmrgb  
Telems: Tmsrgb  
Telepar: Tprgb  
Telesc: Tsrrgb  
CTMR: Ctrgb

- 5) Marca vertical, para fundo claro, impressão preta e branca com uso de retícula

Brasil Telecom: Btk%  
Telebrasil: Tbk%  
Telegoiás: Tgk%  
Teleacre: Tak%  
Teleron: Trk%  
Telemat: Tmk%  
Telems: Tmsk%  
Telepar: Tpk%  
Telesc: Tsk%  
CTMR: Ctk%

- 6) Marca vertical, para fundo claro, impressão preta e branca a traço

Brasil Telecom: Btk  
Telebrasil: Tbk  
Telegoiás: Tgk  
Teleacre: Tak  
Teleron: Trk  
Telemat: Tmk  
Telems: Tmsk  
Telepar: Tpk  
Telesc: Tsk  
CTMR: Ctk

\* Esse logotipo não deve ser usado para nenhuma espécie de impressão, somente para uso em internet, filmes ou outros meios onde ele só aparecerá na tela





